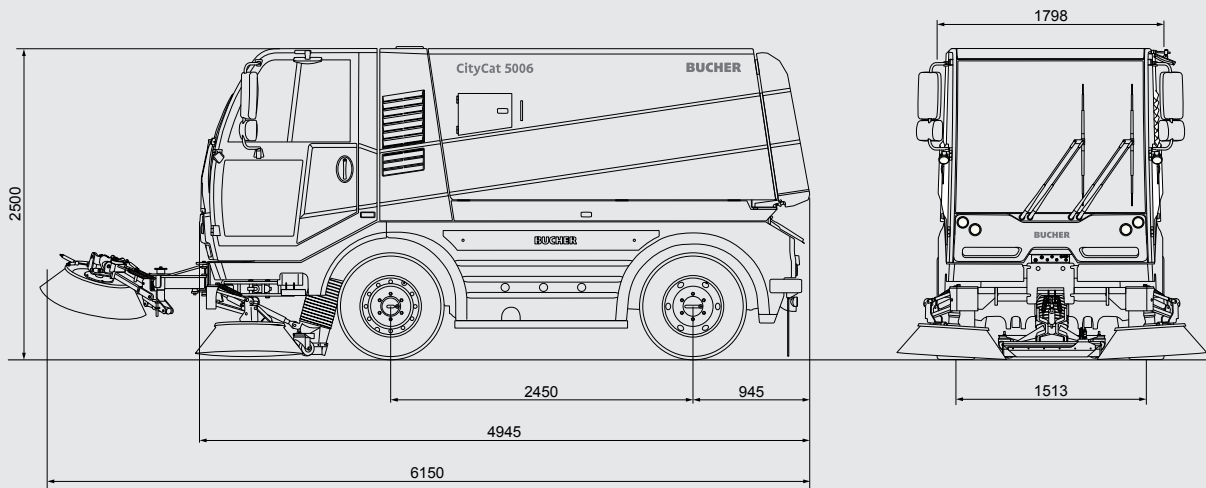


CityCat 5006



Dimensioni

Lunghezza	4945 mm
Larghezza	1798 mm
Altezza	2500 mm
Interasse	2450 mm
Carreggiata	1513 mm
Max. fascia di spazzamento 2 scope	2533 mm
Max. fascia di spazzamento 3 scope	3520 mm
Max. fascia di spazzamento 3 scope (RCB)	3768 mm
Raggio di curvatura	2950 mm

Pneumatici

265 / 70 R 19.5 140 / 138M

* Secondo della legislazione nazionale

Valore di rumorosità cabina

63 dB(A)

Prestazioni su strada

Velocità di lavoro	0-20 km/h
Velocità di marcia	0-80 km/h*
Rampa superabile fino a	30 %

Telaio

Telaio a longheroni della Ditta Bucher Municipal con costruzione in profilo a C	
PTT	10500 kg / 10400 kg (80 km/h)
Peso vuoto	5500 kg / 5600 kg (80 km/h)
Carico utile	5000 kg / 4900 kg (80 km/h)


Motore Euro 6d

FPT, Iveco Euro 6d	NEF4 Euro VI Step D
Cilindrata totale	4485 cm ³
Potenza	118 kW
Coppia	580 Nm
Serbatoio AdBlue	30 l

Motore Stage IIIA*

FPT, Iveco Stage IIIA	NEF4 Stage III A
Cilindrata totale	4485 cm ³
Potenza	104 kW
Coppia	608 Nm
Serbatoio del carburante	110 l
Impianto elettrico	24 V

CityCat 5006: Concentrato di potenza nella classe delle compatte



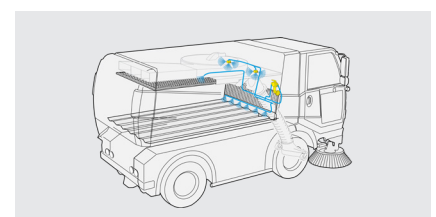
Motore Euro 6d a emissioni ridotte

Il silenzioso motore diesel Euro 6d Iveco a coppia elevata permette un funzionamento ineccepibile all'insegna di affidabilità ed economicità.



Display a colori da 7"

Modernissimo display a colori da 7" con comando intuitivo, telecamera di retromarcia e del bocchettone di aspirazione incorporata.



Sistema EasyClean

La funzione di autopulizia EasyClean consente una pulizia automatica del cassone rifiuti. La turbina, il filtro, il serbatoio delle acque nere, le pareti laterali e altri ricettacoli di sporco difficilmente accessibili vengono irrorati da ugelli di pulizia.

CityCat 5006

Sterzo

Sterzo idrostatico a quattro ruote con assistenza idraulica, sterzo meccanico nella variante a 80 km/h.

Assali

Assale posteriore come asse sterzante con differenziale. Assale anteriore con molle a elica e ammortizzatori.

Impianto idraulico

Il nuovo concetto di comando elettronico consente un azionamento del motore diesel ottimizzato dal punto di vista dei consumi e della rumorosità per una trazione idrostatica nell'intera gamma di velocità. E il tutto senza perdite di potenza.

Il consumo di gasolio e le emissioni di inquinanti vengono fortemente ridotte grazie al concetto di comando elettronico e al motore diesel Euro 6d, a tutela di risorse preziose e dell'intero impianto del veicolo. Test comparativi hanno evidenziato un risparmio di gasolio pari al 30 % e una riduzione del 20 % del valore di emissione acustica in fase di passaggio in modalità trasferimento. L'effetto positivo si ripercuote inoltre sui costi d'esercizio.

Freni

Impianto frenante idraulico a due circuiti servoassistito in modo idraulico. Freno a disco anteriore e posteriore. Freno a mano a molla idraulico sull'assale posteriore. 4 pinze del freno davanti e 2 dietro.

Cabina del conducente

Comoda cabina insonorizzata e ammortizzata con cuscinetti idraulici. Parabrezza in vetro di sicurezza curvo, antiriflesso e a isolamento termico. 2 vetri scorrevoli in ogni porta. Ventola del riscaldamento a più livelli. Parasole. Tergicristalli con dispositivo di lavaggio. Sedile conducente con sospensione pneumatica e sedile del passeggero molleggiato, entrambi regolabili individualmente. Piantone di guida regolabile in altezza e inclinazione. Strumentazione di comando e controllo ergonomica e intuitiva con display a colori da 7". Impianto di segnalazione visiva e acustica per il controllo della temperatura e del livello del liquido. Sistema diagnostico visivo dal design intuitivo.

Sistema di spazzamento

Principio di raccolta ad aspirazione, con bocchettone di aspirazione in acciaio inossidabile trascinato davanti all'assale, mobile idraulicamente di lato di 400 mm insieme a spazzole laterali. Bocchettone di aspirazione regolabile idraulicamente in altezza. Turbina ad alte prestazioni regolabile di continuo.

Cassone rifiuti

Cassone in acciaio inox 5,6 m³ chiudibile e ribaltabile idraulicamente

Altezza di ribaltamento 930 mm

Altezza di ribaltamento (cassone ribaltabile) 1550 mm

Larghezza di ribaltamento 1700 mm

Angolo di ribaltamento 51°

Sistema di lavaggio

Serbatoio acqua ca. 880 l

Una pompa dell'acqua per ugelli

Spazzole

2 spazzole a destra e sinistra Ø 900 mm

Velocità a regolazione continua 0-150 giri/min

Protezione antiurto

Terza spazzola drontale per una fascia di spazzamento fino a max. 3768 mm e per spazzare angoli e rampe, utilizzabile a destra, a sinistra e sul secondo livello.

Opzioni

- Climatizzatore
- Cassone ribaltabile
- Recupero acqua industriale
- Tubo aspirafogliame
- Spazzola diserbante
- Spazzole laterali a inclinazione idraulica
- Impianto idrico ad alta pressione
- Sistema EasyClean
- Spazzole laterali sollevamento singolo
- Dispositivo di sollevamento griglia fogliame
- Proiettore di lavoro a LED
- Telecamera retromarcia e bocchettone di aspirazione
- Data capture

Vi preghiamo di contattarci per ulteriori informazioni sulle numerose altre opzioni disponibili.

Modifiche tecniche riservate.



Bucher Municipal

Per il contatto e il supporto locale visita www.buchermunicipal.com

Driven by better



Bucher Municipal E-Shop